

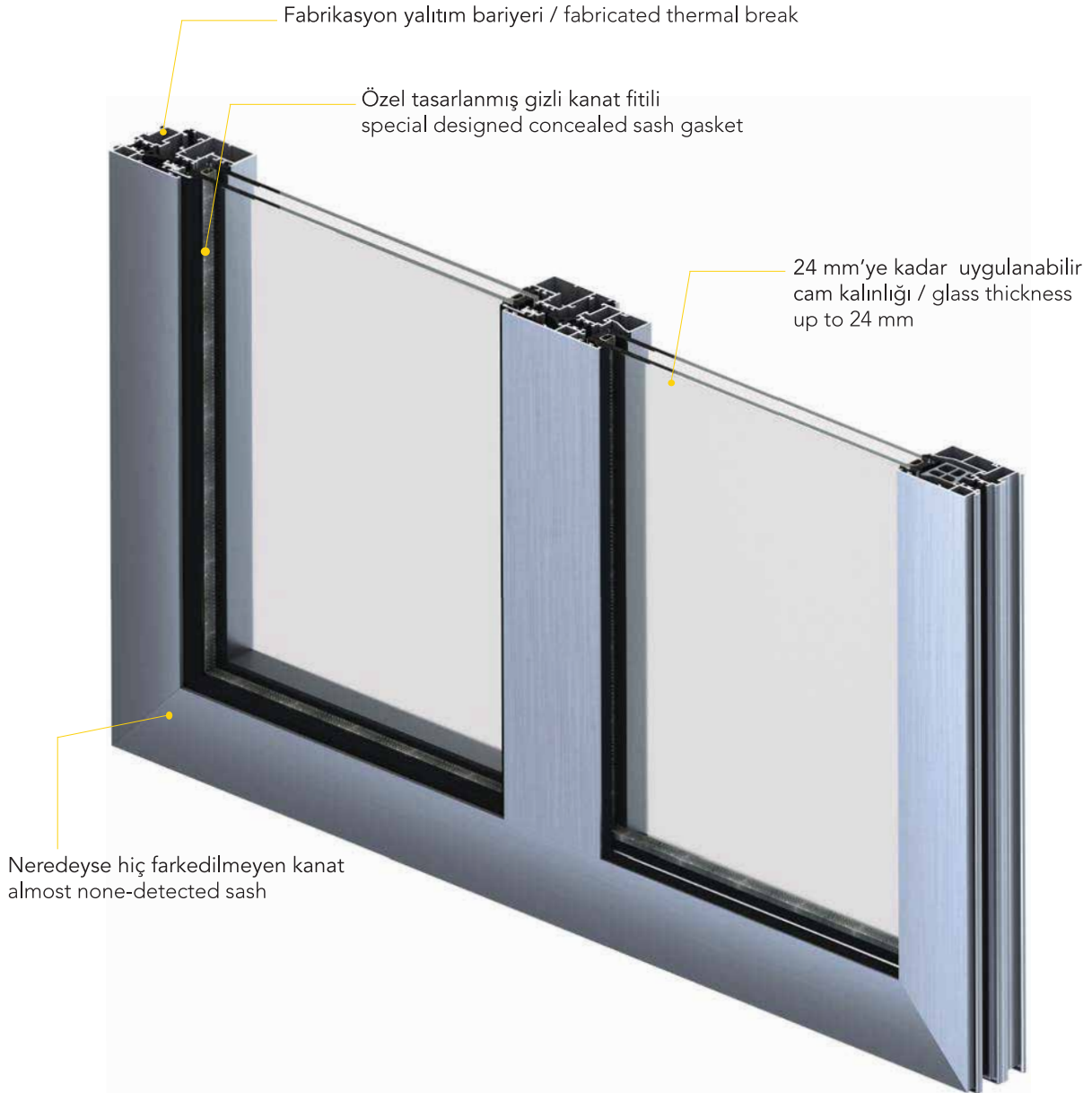


ST 60 sistemine entegre edilebilen, gizli kanat doğrama sistemidir. Uygulaması kolay olan ve montaj kolaylığı sağlayan sistem, özel tasarlanmış tek bir fitil sayesinde ST 60 sistemine gizli kanat görüntüsü sağlar.





Görünür menteşe kullanılabilmesinin yanında, gizli menteşe kullanılabilmesi ile de hem içeride hem de dışarıda zarif bir görüntü sağlar.

It is a concealed sash system that could be integrated to ST 60 system. The system provides concealed sash look through just one special designed gasket, where ease-of-use installation and application is possible.

Beside using standard hinges, the use of concealed hinges will ensure a delicated outlook inside and outside of the building.





Performans Kriteri Performance Criteria	Sınıfı Classification	Test Standartları Test Standards
 Isı geçirim katsayısı* Thermal Transm. Coeff.*	Uw: $\geq 2,1$ W/m ² K Uf: $\geq 3,5$ W/m ² K	ISO 10077-2
 Hava geçirgenliği Air permeability	Class 4 (600 Pa)	EN 1026 EN 12207
 Su geçirimsizliği Water tightness	E 900 (900 Pa)	EN 1027 EN 12208
 Rüzgara karşı dayanım Resistance to wind	A3	EN 12210 EN 12211

*Doğrama tiplerine göre değişen performans verileri için temasa geçiniz.

*Please contact regarding the variable performance values depending of fenestration types.

Teknik Özellikler Technical Specifications	Ölçüler Measurements	
İçe açılır pencere Inward opening window	Kasa Frame	51 / 71 mm
	Kanat Sash	26 mm - 46 / 64 mm
Sistem Derinliği System depth	Kasa Frame	60 mm
	Kanat Sash	69 mm
Cam kalınlığı* Glass thickness*	Kasa Frame	4 / 24 mm
	Ağır Kanat Opening Sash	4 / 24 mm

*Çiftcam kalınlık toleranslarını dikkate alınız.

* Take double glazing thickness tolerances into consideration.

